



HOONE VÄLINE TULEOHUTUS



METS

- Puhasta lõkkekoha ümbrus vähemalt 0,5 m raadiuses
- Piira kivide või pinnasevalliga
- Tuule kiirus alla 5,4 m/s (nõrk tuul)
- jälgi, et sädemed ei langeks hoonele
- Ära jäta lõket järelvalveta
- Lase täielikult ära põleda või kustuta veega.


Tuleohtlik aeg ≥ 20 m



LÖKE

läbimõõduga üle 1 m

Kuluheina ja roostiku põletamine on **KEELATUD**

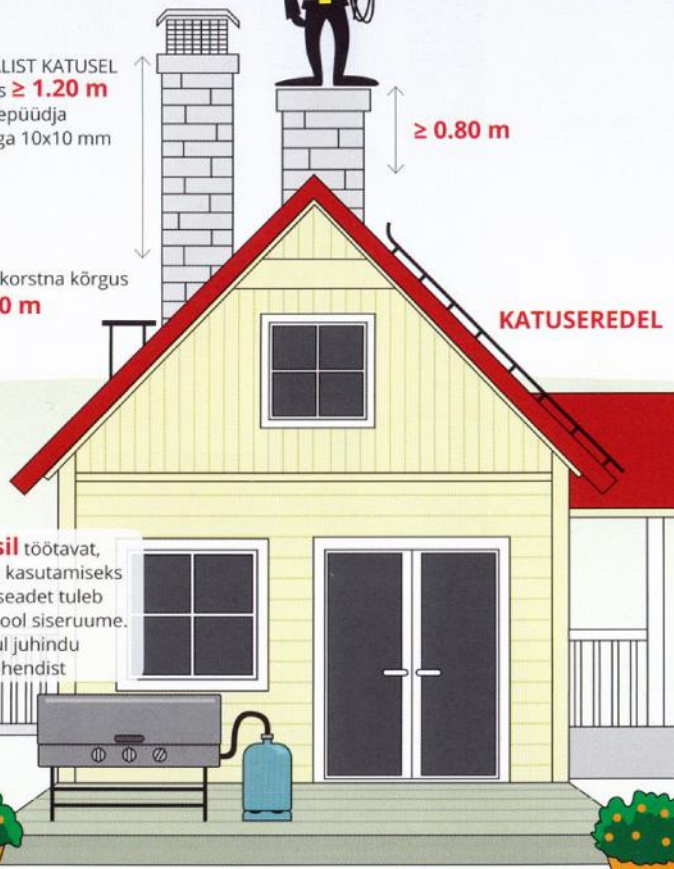


PÕLEVmaterjalist katusel korstna kõrgus ≥ 1.20 m ja sädemepüüdja max võrguavaga 10x10 mm

Töötasapind kui korstna kõrgus ≥ 1.20 m



≥ 0.80 m



KATUSEREDEL

Küttegaasil töötavat, välistingimustes kasutamiseks mõeldud grillseadet tuleb kasutada väljaspool siseruumet. Koha valikul juhindu kasutusjuhendist



Tahkel kütusel töötav grillseade küttepuudega.




≥ 5 m

≥ 2 m



Tahkel kütusel töötav grillseade grillsõega.

PÕLEVmaterjalid (nt puuriit)



≥ 4 m

≥ 2 m



PRÜGIKONTEINER
enam kui 100 L

≥ 8 m



LÖKE

läbimõõduga alla 1 m



Hoida käepärast sobiv tulekustutusvahend nt ämber või kastekann 10 L veega, 6 kg tulekustuti



**KOHUSTUSLIK
SUITSUANDUR**



- **Suitsuandur on kohustuslik vähemalt ühes eluruumis**
- Paigaldada igale korrusele
- Paigalda magamistuppa või väljapääsuteedele
- Paigalda kruvidega lakke
- Ära paigalda kööki, vannituppa, WC-sse (võib põhjustada valesignaali)
- Valvatav ala 60 m²



SOOVITUSLIK

VINGUGAASIANDUR



- Vingugaasiandur on vajalik eluruumides, kus on kütteseadmed.
- Kinnita ruumi seinale umbes 0,5–1,5 m kõrgusele.

TEMPERATUURIANDUR



- Temperatuuriandur paigaldatakse ruumidesse, kuhu ei ole võimalik panna suitsuandurit

VIBRATSIOONIANDUR



- Vibratsiooniandur on vaegkuuljale
- Ühendatakse nt suitsuanduriga
- Asetatakse kehaga kontakti või padja alla

Töökorras oleku tagavad:

- regulaarne testimine
- väline puhastamine
- patarei vahetus



LAHTINE KÜTTEKOLLE

- vähemalt 750 mm koldeava ette;
- vähemalt 150 mm koldeava külgedele.

UKSEGA KÜTTEKOLLE

- vähemalt 400 mm koldeava ette;
- vähemalt 100 mm koldeava külgedele.

Kütteseadme kolde ava ees kaitstava ala ulatus
(nt metall-leht):



Koju on soovitatav paigaldada vähemalt üks 6 kg kustuti või tulekustutustekk



HOONE SISENE TULEOHUTUS



- Suitsetamisel ja lahtise leegi kasutamisel tuleb vältida tulekahju tekkimist.



- Ära suitseta siseruumides.



- Ära jäta põlevat küünalt järelevalveta.



- Põlevmaterjalile ladusta mõistlikus koguses selliselt, et see ei põhjustaks tuleohtu, ei takistaks kiiret väljumist ega raskendaks päästetöid.



- Mitme korteriga elamu keldris võib ladustada tuleohtlikke vedelikke, mille leekpunkt on alla 55° C koguses kuni 5L korteri kohta.

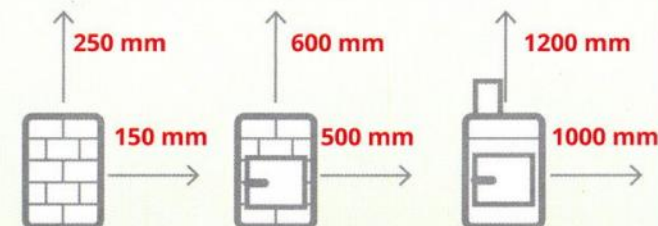


- Kasuta töökorras elektriseadmeid ja -juhistikku.



- Lähkudeks pikemaks ajaks, lülita elektrivool välja.

Ohutusvahemaad põlevmaterjalideni:



Kuuma pinnaga
(ahjumüüritis, müüritiskorsten)

Põletava pinnaga
(kolde, ahjuksed)

Hõõguva pinnaga
(kerise metallist ühenduslõõrid)